

Министерство образования Ставропольского края
Государственное автономное образовательное учреждение
высшего образования
«Невинномысский государственный гуманитарно-технический институт»
Колледж НГГТИ

СОГЛАСОВАНО

Директор
ООО «ЮЦПК Промышленная
безопасность»

«30» мая 2023 г.

В.В. Писарев

УТВЕРЖДАЮ

Проректор по УР

«30» мая 2023 г.

Н.В. Соловьева

ПРОГРАММА ИТОГОВОЙ АТТЕСТАЦИИ

**ПРОГРАММА ПОДГОТОВКИ КВАЛИФИЦИРОВАННЫХ РАБОЧИХ,
СЛУЖАЩИХ**

уровень основной профессиональной образовательной программы

**08.01.25 МАСТЕР ОТДЕЛОЧНЫХ СТРОИТЕЛЬНЫХ И ДЕКОРАТИВНЫХ
РАБОТ**

код, наименование профессии

ОЧНАЯ

форма обучения

ШТУКАТУР

МАЛЯР СТРОИТЕЛЬНЫЙ

наименование квалификации

2 ГОДА 10 МЕСЯЦЕВ

срок получения СПО по ППКРС (на базе основного общего образования)

Год набора 2021

В основу разработки программы итоговой аттестации положены:

Федеральный государственный образовательный стандарт среднего профессионального образования по профессии 08.01.25 Мастер отделочных строительных и декоративных работ, утвержденный приказом Минобрнауки РФ от «09» декабря 2016 года № 1545.

Основная профессиональная образовательная программа среднего профессионального образования – программа подготовки квалифицированных рабочих, служащих по профессии 08.01.25 Мастер отделочных строительных и декоративных работ, утвержденная Ученым советом НГГТИ от «30» мая 2023 года протокол № 14.

Программа итоговой аттестации рекомендована (одобрена) Педагогическим советом Колледжа НГГТИ «30» мая 2023 года протокол № 5.

Программа итоговой аттестации рекомендована (одобрена) Методическим советом Колледжа НГГТИ «30» мая 2023 года протокол № 5.

Разработчик:

Преподаватель Колледжа НГГТИ  Н.Б.Дектярева

Согласовано:

Зам. директора по УР

 В.В. Морева

Зам. директора по ПО

 Н.Б. Дектярева

Председатель методической комиссии

 И.В. Фищук

СОДЕРЖАНИЕ

1 ОБЩИЕ ПОЛОЖЕНИЯ	4
2 ЦЕЛИ ИТОГОВОЙ АТТЕСТАЦИИ	5
3 ТРЕБОВАНИЯ К РЕЗУЛЬТАТАМ ОСВОЕНИЯ ОБРАЗОВАТЕЛЬНОЙ ПРОГРАММЫ.....	6
4 ФОРМЫ И ПРОДОЛЖИТЕЛЬНОСТЬ ИТОГОВОЙ АТТЕСТАЦИИ	8
5 ПОДГОТОВКА ПРОВЕДЕНИЯ ИТОГОВОЙ АТТЕСТАЦИИ.....	9
6. ПРОВЕДЕНИЕ ИТОГОВОЙ АТТЕСТАЦИИ	11
7 ТРЕБОВАНИЯ К ВЫПУСКНЫМ КВАЛИФИКАЦИОННЫМ РАБОТАМ ...	16
8 МЕТОДИКА ОЦЕНИВАНИЯ РЕЗУЛЬТАТОВ, КРИТЕРИИ ОЦЕНКИ ЗНАНИЙ	17
9 ПОРЯДОК ПОДАЧИ И РАССМОТРЕНИЯ АПЕЛЛЯЦИЙ	18
10 ОСОБЕННОСТИ ПРОВЕДЕНИЯ ИА ДЛЯ ВЫПУСКНИКОВ ИЗ ЧИСЛА ЛИЦ С ОГРАНИЧЕННЫМИ ВОЗМОЖНОСТЯМИ ЗДОРОВЬЯ, ДЕТЕЙ- ИНВАЛИДОВ И ИНВАЛИДОВ	21

1 ОБЩИЕ ПОЛОЖЕНИЯ

1.1 Программа итоговой аттестации устанавливает требования к организации, проведению и методическому сопровождению итоговой аттестации для выпускников по профессии 08.01.25 Мастер отделочных строительных и декоративных работ.

1.2 Итоговая аттестация является частью образовательной программы среднего профессионального образования – программы подготовки квалифицированных рабочих, служащих по профессии 08.01.25 Мастер отделочных строительных и декоративных работ.

1.3 Программа итоговой аттестации разработана в соответствии с:

– Федеральным законом от 29.12.2012 № 273-ФЗ «Об образовании в Российской Федерации» (в действующей редакции);

– приказом Минпросвещения России от 08.11.2021 № 800 «Об утверждении Порядка проведения государственной итоговой аттестации по образовательным программам среднего профессионального образования» (в действующей редакции);

– приказом Минобрнауки России от 14.06.2013 № 464 «Об утверждении Порядка организации и осуществления образовательной деятельности по образовательным программам среднего профессионального образования» (в действующей редакции);

– приказом Министерством образования и науки РФ от 09.12.2016 № 1545 Минобрнауки России «Об утверждении федерального государственного образовательного стандарта среднего профессионального образования по профессии 08.01.25 Мастер отделочных строительных и декоративных работ;

– профессиональным стандартом «Маляр строительный», утвержден приказом Министерства труда и социальной защиты Российской Федерации от 25.12.2014 № 1138н (зарегистрирован Министерством юстиции Российской Федерации 02.02.2015, регистрационный № 35815);

– профессиональным стандартом «Штукатур», утвержден приказом Министерства труда и социальной защиты Российской Федерации от 10.03.2015 № 148н (зарегистрирован Министерством юстиции Российской Федерации 27.03.2015, регистрационный № 36577);

1.4 Итоговая аттестация является элементом внешней оценки уровня и качества подготовки выпускников по программе подготовки квалифицированных рабочих, служащих по профессии 08.01.25 Мастер отделочных строительных и декоративных работ и позволяет реализовать современные механизмы оценки общих и профессиональных компетенций.

1.5 Не допускается взимание платы с обучающихся за прохождение итоговой аттестации.

1.6 Итоговая аттестация по профессии 08.01.25 Мастер отделочных строительных и декоративных работ завершается присвоением выпускнику квалификации – штукатур, маляр строительный.

1.7 Выпускникам, успешно прошедшим итоговую аттестацию по

профессии 08.01.25 Мастер отделочных строительных и декоративных работ, выдаются, документы об образовании и о квалификации. Образцы таких документов об образовании и о квалификации и приложений к ним, описание указанных документов и приложений, порядок заполнения, учета и выдачи указанных документов и их дубликатов установлены федеральным органом исполнительной власти, осуществляющим функции по выработке государственной политики и нормативно-правовому регулированию в сфере образования.

2 ЦЕЛИ ИТОГОВОЙ АТТЕСТАЦИИ

2.1 Итоговая аттестация представляет собой форму оценки степени и уровня освоения обучающимися образовательной программы.

2.2 Итоговая аттестация проводится на основе принципов объективности и независимости оценки качества подготовки обучающихся.

2.3 Итоговая аттестация по профессии 08.01.25 Мастер отделочных строительных и декоративных работ проводится в целях определения:

– соответствия результатов освоения студентами образовательной программы среднего профессионального образования по профессии 08.01.25 Мастер отделочных строительных и декоративных работ соответствующим требованиям федерального государственного образовательного стандарта среднего профессионального образования по профессии 08.01.25 Мастер отделочных строительных и декоративных работ, утвержденный приказом Министерством образования и науки РФ от 9 декабря 2016 г. № 1545.

– готовности выпускника обладать сформированными в результате обучения профессиональными и общими компетенциями.

2.4 Итоговая аттестация выпускников по профессии 08.01.25 Мастер отделочных строительных и декоративных работ не может быть заменена оценкой уровня их подготовки на основе текущего контроля успеваемости и результатов промежуточной аттестации.

3 ТРЕБОВАНИЯ К РЕЗУЛЬТАТАМ ОСВОЕНИЯ ОБРАЗОВАТЕЛЬНОЙ ПРОГРАММЫ

3.1 В результате освоения образовательной программы среднего профессионального образования по профессии 08.01.25 Мастер отделочных строительных и декоративных работ выпускника должны быть сформированы общие и профессиональные компетенции.

3.2 Выпускник, освоивший образовательную программу по профессии 08.01.25 Мастер отделочных строительных и декоративных работ, должен обладать следующими общими компетенциями (далее – ОК):

ОК 01. Выбирать способы решения задач профессиональной деятельности, применительно к различным контекстам.

ОК 02. Осуществлять поиск, анализ и интерпретацию информации, необходимой для выполнения задач профессиональной деятельности.

ОК 03. Планировать и реализовывать собственное профессиональное и личностное развитие.

ОК 04. Работать в коллективе и команде, эффективно взаимодействовать с коллегами, руководством, клиентами.

ОК 05. Осуществлять устную и письменную коммуникацию на государственном языке с учетом особенностей социального и культурного контекста.

ОК 06. Проявлять гражданско-патриотическую позицию, демонстрировать осознанное поведение на основе традиционных общечеловеческих ценностей, применять стандарты антикоррупционного поведения.

ОК 07. Содействовать сохранению окружающей среды, ресурсосбережению, эффективно действовать в чрезвычайных ситуациях.

ОК 08. Использовать средства физической культуры для сохранения и укрепления здоровья в процессе профессиональной деятельности и поддержания необходимого уровня физической подготовленности.

ОК 09. Использовать информационные технологии в профессиональной деятельности.

ОК 10. Пользоваться профессиональной документацией на государственном и иностранном языках.

ОК 11. Использовать знания по финансовой грамотности, планировать предпринимательскую деятельность в профессиональной сфере.

3.3 Выпускник, освоивший образовательную программу по профессии 08.01.25 Мастер отделочных строительных и декоративных работ, должен быть готов к выполнению основных видов деятельности:

- выполнение штукатурных и декоративных работ;
- выполнение малярных и декоративно-художественных работ.

3.4 Выпускник, освоивший образовательную программу по профессии 08.01.25 Мастер отделочных строительных и декоративных работ, должен

обладать следующими профессиональными компетенциями (далее – ПК), соответствующими основным видам деятельности:

1. Выполнение штукатурных и декоративных работ:

ПК 1.1. Выполнять подготовительные работы, включающие в себя: организацию рабочего места, выбор инструментов, приспособлений, подбор и расчет материалов, приготовление растворов, необходимых для выполнения работ при производстве штукатурных и декоративных работ в соответствии с заданием и требованиями охраны труда, техники безопасности, пожарной безопасности и охраны окружающей среды.

ПК 1.2. Приготавливать обычные и декоративные штукатурные растворы и смеси в соответствии с установленной рецептурой, безопасными условиями труда и охраной окружающей среды.

ПК 1.3. Производить оштукатуривание поверхностей различной степени сложности вручную и механизированным способом с соблюдением технологической последовательности выполнения операций и безопасных условий труда.

ПК 1.4. Выполнять декоративную штукатурку на различных поверхностях и архитектурно-конструктивных элементах в соответствии с технологическим заданием и безопасными условиями труда.

ПК 1.5. Выполнять ремонт оштукатуренных поверхностей с соблюдением технологической последовательности выполнения операций и безопасных условий труда.

ПК 1.6. Устраивать наливные стяжки полов с соблюдением технологической последовательности выполнения операций и безопасных условий труда.

ПК 1.7. Производить монтаж и ремонт фасадных, теплоизоляционных, композиционных систем с соблюдением технологической последовательности выполнения операций и безопасных условий труда.

2. Выполнение малярных и декоративно-художественных работ.

ПК 3.1. Выполнять подготовительные работы при производстве малярных и декоративных работ в соответствии с заданием и требованиями охраны труда, техники безопасности, пожарной безопасности и охраны окружающей среды.

ПК 3.2. Приготавливать составы для малярных и декоративных работ по заданной рецептуре с соблюдением безопасных условий труда и охраны окружающей среды.

ПК 3.3. Выполнять грунтование и шпатлевание поверхностей вручную и механизированным способом с соблюдением технологической последовательности выполнения операций и безопасных условий труда.

ПК 3.4. Окрашивать поверхности различными малярными составами, используя необходимые инструменты, приспособления и оборудование, с соблюдением безопасных условий труда.

ПК 3.5. Оклеивать поверхности различными материалами с соблюдением требований технологического задания и безопасных условий труда.

ПК 3.6. Выполнять декоративно-художественную отделку стен, потолков и других архитектурно-конструктивных элементов различными способами с применением необходимых материалов, инструментов и оборудования с соблюдением безопасных условий труда.

ПК 3.7. Выполнять ремонт и восстановление малярных и декоративно-художественных отделок в соответствии с технологическим заданием и соблюдением безопасных условий труда.

ДПК 1. Решать задачи профессиональной деятельности на основе использования теоретических и практических основ технических наук.

ДПК 2. Ориентироваться в условиях частой смены технологий в профессиональной деятельности.

4 ФОРМЫ И ПРОДОЛЖИТЕЛЬНОСТЬ ИТОГОВОЙ АТТЕСТАЦИИ

4.1 Итоговая аттестация по образовательной программе среднего профессионального образования по профессии 08.01.25 Мастер отделочных строительных и декоративных работ проводится в форме защиты выпускной квалификационной работы в виде демонстрационного экзамена.

В ходе итоговой аттестации оценивается степень соответствия сформированных у выпускников компетенций требованиям ФГОС СПО по профессии 08.01.25 Мастер отделочных строительных и декоративных работ. Итоговая аттестация организуется как демонстрация выпускником выполнения одного или нескольких основных видов деятельности по профессии 08.01.25 Мастер отделочных строительных и декоративных работ.

4.2 Выпускная квалификационная работа (далее – ВКР) способствует систематизации и закреплению знаний выпускника по профессии 08.01.25 Мастер отделочных строительных и декоративных работ при решении конкретных задач, а также выяснению уровня подготовки выпускника к самостоятельной работе.

4.3 Демонстрационный экзамен по профессии 08.01.25 Мастер отделочных строительных и декоративных работ предусматривает моделирование реальных производственных условий для решения выпускниками практических задач профессиональной деятельности.

4.4 Демонстрационный экзамен проводится по двум уровням:

– демонстрационный экзамен базового уровня (Приложение 1) проводится на основе требований к результатам освоения образовательных программ среднего профессионального образования, установленных ФГОС СПО;

– демонстрационный экзамен профильного уровня (Приложение 2) проводится по решению Педагогического совета Колледжа НГГТИ и приказа руководителя Института на основании заявлений выпускников на основе требований к результатам освоения образовательных программ среднего профессионального образования, установленных ФГОС СПО, с учетом положений стандартов «Ворлдскиллс», устанавливаемых автономной некоммерческой организацией «Агентство развития профессионального

мастерства (Ворлдскиллс Россия)» (далее - Агентство), а также квалификационных требований, заявленных организациями, работодателями, заинтересованными в подготовке кадров соответствующей квалификации, в том числе являющимися стороной договора о сетевой форме реализации образовательных программ и (или) договора о практической подготовке обучающихся (далее – организации-партнеры).

4.5 В соответствии с ФГОС СПО и календарным учебным графиком по профессии 08.01.25 Мастер отделочных строительных и декоративных работ на итоговую аттестацию отводится 72 часа.

5 ПОДГОТОВКА ПРОВЕДЕНИЯ ИТОГОВОЙ АТТЕСТАЦИИ

5.1 В целях определения соответствия результатов освоения выпускниками ИА проводится итоговыми экзаменационными комиссиями (далее - ИЭК), создаваемыми НГГТИ профессии 08.01.25 Мастер отделочных строительных и декоративных работ

ИЭК формируется из числа педагогических работников образовательных организаций, лиц, приглашенных из сторонних организаций, в том числе:

- педагогических работников;
- представителей организаций-партнеров, направление деятельности которых соответствует области профессиональной деятельности, к которой готовятся выпускники;
- экспертов организации, наделенной полномочиями по обеспечению прохождения ИА в форме демонстрационного экзамена (далее – оператор) (при проведении ИА в форме демонстрационного экзамена), обладающих профессиональными знаниями, навыками и опытом в сфере, соответствующей профессии, специальности среднего профессионального образования, по которой проводится демонстрационный экзамен (далее – эксперты).

Оператором является:

– по ОП СПО (кроме ОП СПО в рамках федерального проекта «Профессионалитет») – автономная некоммерческая организация «Агентство развития профессионального мастерства (Ворлдскиллс Россия)» в соответствии с Постановлением Правительства РФ от 16.03.2021 № 389 «Об утверждении Правил предоставления из федерального бюджета грантов в форме субсидий некоммерческим организациям, не являющимся государственными (муниципальными) учреждениями, на государственную поддержку развития образования» (абзац третий подпункта «а» пункта 10);

– по ОП СПО в рамках федерального проекта «Профессионалитет» – федеральное государственное бюджетное образовательное учреждение дополнительного профессионального образования «Институт развития профессионального образования» в соответствии с Постановлением Правительства РФ от 16.03.2022 № 387 «О проведении эксперимента по разработке, апробации и внедрению новой образовательной технологии конструирования

образовательных программ среднего профессионального образования в рамках федерального проекта «Профессионалитет».

5.2 При проведении демонстрационного экзамена в составе ИЭК создается экспертная группа из числа экспертов (далее – экспертная группа).

5.3 Состав ИЭК утверждается приказом руководителя НГГТИ и действует в течение одного календарного года. В состав ИЭК входят председатель ИЭК, заместитель председателя ИЭК и члены ИЭК.

5.4 ИЭК возглавляет председатель, который организует и контролирует деятельность ИЭК, обеспечивает единство требований, предъявляемых к выпускникам.

Председатель ИЭК утверждается не позднее 20 декабря текущего года на следующий календарный год (с 1 января по 31 декабря) по представлению НГГТИ приказом министра образования Ставропольского края.

Председателем ИЭК образовательной организации утверждается лицо, не работающее в образовательной организации, из числа:

- руководителей или заместителей руководителей организаций, осуществляющих образовательную деятельность, соответствующую области профессиональной деятельности, к которой готовятся выпускники;

- представителей работодателей или их объединений, организаций-партнеров, включая экспертов, при условии, что направление деятельности данных представителей соответствует области профессиональной деятельности, к которой готовятся выпускники.

5.5 Руководитель Института является заместителем председателя ИЭК. В случае создания в НГГТИ нескольких ИЭК назначается несколько заместителей председателя ИЭК из числа заместителей руководителя НГГТИ или педагогических работников.

5.6 Экспертная группа создается по каждой профессии, специальности среднего профессионального образования или виду деятельности, по которому проводится демонстрационный экзамен.

Экспертную группу возглавляет главный эксперт, назначаемый из числа экспертов, включенных в состав ИЭК.

Главный эксперт организует и контролирует деятельность возглавляемой экспертной группы, обеспечивает соблюдение всех требований к проведению демонстрационного экзамена и не участвует в оценивании результатов ИА.

5.7 К ИА допускаются выпускники, не имеющие академической задолженности и в полном объеме выполнившие учебный план или индивидуальный учебный план.

5.8 Демонстрационный экзамен базового и профильного уровня проводится с использованием единых оценочных материалов, включающих в себя конкретные комплекты оценочной документации, варианты заданий и критерии оценивания, разрабатываемых оператором.

5.9 Комплект оценочной документации включает комплекс требований для проведения демонстрационного экзамена, перечень оборудования и оснащения, расходных материалов, средств обучения и воспитания, план застройки

площадки демонстрационного экзамена, требования к составу экспертных групп, инструкции по технике безопасности, а также образцы заданий.

Задание демонстрационного экзамена включает комплексную практическую задачу, моделирующую профессиональную деятельность и выполняемую в режиме реального времени.

5.10 Комплекты оценочной документации для проведения демонстрационного экзамена профильного уровня разрабатываются оператором с участием организаций-партнеров, отраслевых и профессиональных сообществ.

Министерство просвещения Российской Федерации обеспечивает размещение разработанных комплектов оценочной документации на официальном сайте оператора в информационно-телекоммуникационной сети «Интернет» (далее – сеть «Интернет») не позднее 1 октября года, предшествующего проведению ИА.

6. ПРОВЕДЕНИЕ ИТОГОВОЙ АТТЕСТАЦИИ

6.1 Демонстрационный экзамен проводится с использованием комплектов оценочной документации, включенных НГГТИ в Программу ИА.

6.2 Задания демонстрационного экзамена доводятся до главного эксперта в день, предшествующий дню начала демонстрационного экзамена.

Институт обеспечивает необходимые технические условия для обеспечения заданиями во время демонстрационного экзамена выпускников, членов ЭК, членов экспертной группы.

6.3 Демонстрационный экзамен проводится в центре проведения демонстрационного экзамена (далее – центр проведения экзамена), представляющем собой площадку, оборудованную и оснащенную в соответствии с комплектом оценочной документации.

Центр проведения экзамена может располагаться на территории Института, а при сетевой форме реализации образовательных программ – также на территории иной организации, обладающей необходимыми ресурсами для организации центра проведения экзамена.

Выпускники проходят демонстрационный экзамен в центре проведения экзамена в составе экзаменационных групп.

6.4 Место расположения центра проведения экзамена, дата и время начала проведения демонстрационного экзамена, расписание сдачи экзаменов в составе экзаменационных групп, планируемая продолжительность проведения демонстрационного экзамена, технические перерывы в проведении демонстрационного экзамена определяются планом проведения демонстрационного экзамена, утверждаемым ИЭК совместно с Институтом не позднее чем за двадцать календарных дней до даты проведения демонстрационного экзамена. НГГТИ знакомит с планом проведения демонстрационного экзамена выпускников, сдающих демонстрационный экзамен, и лиц, обеспечивающих проведение демонстрационного экзамена, в срок не позднее чем за пять рабочих дней до даты проведения экзамена.

6.5 Количество, общая площадь и состояние помещений, предоставляемых для проведения демонстрационного экзамена, должны обеспечивать проведение демонстрационного экзамена в соответствии с комплектом оценочной документации.

6.6 Центр проведения экзамена может быть дополнительно обследован оператором на предмет соответствия условиям, установленным комплектом оценочной документации, в том числе в части наличия расходных материалов.

6.7 Не позднее чем за один рабочий день до даты проведения демонстрационного экзамена главным экспертом проводится проверка готовности центра проведения экзамена в присутствии членов экспертной группы, выпускников, а также технического эксперта, назначаемого организацией, на территории которой расположен центр проведения экзамена, ответственного за соблюдение установленных норм и правил охраны труда и техники безопасности.

Главным экспертом осуществляется осмотр центра проведения экзамена, распределение обязанностей между членами экспертной группы по оценке выполнения заданий демонстрационного экзамена, а также распределение рабочих мест между выпускниками с использованием способа случайной выборки. Результаты распределения обязанностей между членами экспертной группы и распределения рабочих мест между выпускниками фиксируются главным экспертом в соответствующих протоколах.

6.8 Выпускники знакомятся со своими рабочими местами, под руководством главного эксперта также повторно знакомятся с планом проведения демонстрационного экзамена, условиями оказания первичной медицинской помощи в центре проведения экзамена. Факт ознакомления отражается главным экспертом в протоколе распределения рабочих мест.

6.9 Технический эксперт под подпись знакомит главного эксперта, членов экспертной группы, выпускников с требованиями охраны труда и безопасности производства.

6.10 В день проведения демонстрационного экзамена в центре проведения экзамена присутствуют:

а) руководитель (уполномоченный представитель) организации, на базе которой организован центр проведения экзамена;

б) не менее одного члена ИЭК, не считая членов экспертной группы;

в) члены экспертной группы;

г) главный эксперт;

д) представители организаций-партнеров (по согласованию с НГГТИ);

е) выпускники;

ж) технический эксперт;

з) представитель НГГТИ, ответственный за сопровождение выпускников к центру проведения экзамена (при необходимости);

и) тьютор (ассистент), оказывающий необходимую помощь выпускнику из числа лиц с ограниченными возможностями здоровья, детей-инвалидов, инвалидов (далее – тьютор (ассистент));

к) организаторы, назначенные образовательной организацией из числа педагогических работников, оказывающие содействие главному эксперту в обеспечении соблюдения всех требований к проведению демонстрационного экзамена.

В случае отсутствия в день проведения демонстрационного экзамена в центре проведения экзамена лиц, указанных в настоящем пункте, решение о проведении демонстрационного экзамена принимается главным экспертом, о чем главным экспертом вносится соответствующая запись в протокол проведения демонстрационного экзамена.

Допуск выпускников в центр проведения экзамена осуществляется главным экспертом на основании документов, удостоверяющих личность.

6.11 В день проведения демонстрационного экзамена в центре проведения экзамена могут присутствовать:

а) должностные лица органа исполнительной власти субъекта Российской Федерации, осуществляющего управление в сфере образования (по решению указанного органа);

б) представители оператора (по согласованию с образовательной организацией);

в) медицинские работники (по решению организации, на территории которой располагается центр проведения демонстрационного экзамена);

г) представители организаций-партнеров (по решению таких организаций по согласованию с образовательной организацией).

Указанные в настоящем пункте лица присутствуют в центре проведения экзамена в день проведения демонстрационного экзамена на основании документов, удостоверяющих личность.

6.12 Лица, указанные в пунктах 6.10 и 6.11, обязаны:

– соблюдать установленные требования по охране труда и производственной безопасности, выполнять указания технического эксперта по соблюдению указанных требований;

– пользоваться средствами связи исключительно по вопросам служебной необходимости, в том числе в рамках оказания необходимого содействия главному эксперту;

– не мешать и не взаимодействовать с выпускниками при выполнении ими заданий, не передавать им средства связи и хранения информации, иные предметы и материалы.

6.13 Члены ИЭК, не входящие в состав экспертной группы, наблюдают за ходом проведения демонстрационного экзамена и вправе сообщать главному эксперту о выявленных фактах нарушения Порядка.

6.14 Члены экспертной группы осуществляют оценку выполнения заданий демонстрационного экзамена самостоятельно.

6.15 Главный эксперт вправе давать указания по организации и проведению демонстрационного экзамена, обязательные для выполнения лицами, привлеченными к проведению демонстрационного экзамена, и выпускникам,

удалять из центра проведения экзамена лиц, допустивших грубое нарушение требований Порядка, требований охраны труда и безопасности производства, а также останавливать, приостанавливать и возобновлять проведение демонстрационного экзамена при возникновении необходимости устранения грубых нарушений требований Порядка, требований охраны труда и производственной безопасности.

Главный эксперт может делать заметки о ходе демонстрационного экзамена.

Главный эксперт обязан находиться в центре проведения экзамена до окончания демонстрационного экзамена, осуществлять контроль за соблюдением лицами, привлеченными к проведению демонстрационного экзамена, выпускниками требований Порядка.

6.16 При привлечении медицинского работника организация, на базе которой организован центр проведения экзамена, обязана организовать помещение, оборудованное для оказания первой помощи и первичной медико-санитарной помощи.

6.17 Технический эксперт вправе:

- наблюдать за ходом проведения демонстрационного экзамена;
- давать разъяснения и указания лицам, привлеченным к проведению демонстрационного экзамена, выпускникам по вопросам соблюдения требований охраны труда и производственной безопасности;
- сообщать главному эксперту о выявленных случаях нарушений лицами, привлеченными к проведению демонстрационного экзамена, выпускниками требований охраны труда и требований производственной безопасности, а также невыполнения такими лицами указаний технического эксперта, направленных на обеспечение соблюдения требований охраны труда и производственной безопасности;
- останавливать в случаях, требующих немедленного решения, в целях охраны жизни и здоровья лиц, привлеченных к проведению демонстрационного экзамена, выпускников действия выпускников по выполнению заданий, действия других лиц, находящихся в центре проведения экзамена с уведомлением главного эксперта.

6.18 Представитель образовательной организации располагается в изолированном от центра проведения экзамена помещении.

6.19 Образовательная организация обязана не позднее чем за один рабочий день до дня проведения демонстрационного экзамена уведомить главного эксперта об участии в проведении демонстрационного экзамена тьютора (ассистента).

6.20 Выпускники вправе:

- пользоваться оборудованием центра проведения экзамена, необходимыми материалами, средствами обучения и воспитания в соответствии с требованиями комплекта оценочной документации, задания демонстрационного экзамена;

- получать разъяснения технического эксперта по вопросам безопасной и бесперебойной эксплуатации оборудования центра проведения экзамена;
- получить копию задания демонстрационного экзамена на бумажном носителе;

Выпускники обязаны:

- во время проведения демонстрационного экзамена не пользоваться и не иметь при себе средства связи, носители информации, средства ее передачи и хранения, если это прямо не предусмотрено комплектом оценочной документации;
- во время проведения демонстрационного экзамена использовать только средства обучения и воспитания, разрешенные комплектом оценочной документации;
- во время проведения демонстрационного экзамена не взаимодействовать с другими выпускниками, экспертами, иными лицами, находящимися в центре проведения экзамена, если это не предусмотрено комплектом оценочной документации и заданием демонстрационного экзамена.

Выпускники могут иметь при себе лекарственные средства и питание, прием которых осуществляется в специально отведенном для этого помещении согласно плану проведения демонстрационного экзамена за пределами центра проведения экзамена.

6.21 Допуск выпускников к выполнению заданий осуществляется при условии обязательного их ознакомления с требованиями охраны труда и производственной безопасности.

6.22 В соответствии с планом проведения демонстрационного экзамена главный эксперт ознакомливает выпускников с заданиями, передает им копии заданий демонстрационного экзамена.

6.23 После ознакомления с заданиями демонстрационного экзамена выпускники занимают свои рабочие места в соответствии с протоколом распределения рабочих мест.

6.24 После того, как все выпускники и лица, привлеченные к проведению демонстрационного экзамена, займут свои рабочие места в соответствии с требованиями охраны труда и производственной безопасности, главный эксперт объявляет о начале демонстрационного экзамена.

Время начала демонстрационного экзамена фиксируется в протоколе проведения демонстрационного экзамена, составляемом главным экспертом по каждой экзаменационной группе.

После объявления главным экспертом начала демонстрационного экзамена выпускники приступают к выполнению заданий демонстрационного экзамена.

6.25 Демонстрационный экзамен проводится при неукоснительном соблюдении выпускниками, лицами, привлеченными к проведению демонстрационного экзамена, требований охраны труда и производственной безопасности, а также с соблюдением принципов объективности, открытости и равенства выпускников.

6.26 Центры проведения экзамена могут быть оборудованы средствами видеонаблюдения, позволяющими осуществлять видеозапись хода проведения демонстрационного экзамена.

6.27 Видеоматериалы о проведении демонстрационного экзамена в случае осуществления видеозаписи подлежат хранению в образовательной организации не менее одного года с момента завершения демонстрационного экзамена.

6.28 Явка выпускника, его рабочее место, время завершения выполнения задания демонстрационного экзамена подлежат фиксации главным экспертом в протоколе проведения демонстрационного экзамена.

6.29 В случае удаления из центра проведения экзамена выпускника, лица, привлеченного к проведению демонстрационного экзамена, или присутствующего в центре проведения экзамена, главным экспертом составляется акт об удалении. Результаты ИА выпускника, удаленного из центра проведения экзамена, аннулируются ИЭК, и такой выпускник признается ИЭК не прошедшим ИА по неуважительной причине.

6.30 Главный эксперт сообщает выпускникам о течении времени выполнения задания демонстрационного экзамена каждые 60 минут, а также за 30 и 5 минут до окончания времени выполнения задания.

6.31 После объявления главным экспертом окончания времени выполнения заданий выпускники прекращают любые действия по выполнению заданий демонстрационного экзамена.

Технический эксперт обеспечивает контроль за безопасным завершением работ выпускниками в соответствии с требованиями производственной безопасности и требованиями охраны труда.

6.32 Выпускник по собственному желанию может завершить выполнение задания досрочно, уведомив об этом главного эксперта.

6.33 Результаты выполнения выпускниками заданий демонстрационного экзамена подлежат фиксации экспертами экспертной группы в соответствии с требованиями комплекта оценочной документации и задания демонстрационного экзамена.

6.34 По решению ИЭК результаты демонстрационного экзамена, проведенного при участии оператора, в рамках промежуточной аттестации по итогам освоения профессионального модуля по заявлению выпускника могут быть учтены при выставлении оценки по итогам ИА в форме демонстрационного экзамена.

6.35 Защита дипломных работ проводится на открытых заседаниях ИЭК с участием не менее двух третей ее состава.

7 ТРЕБОВАНИЯ К ВЫПУСКНЫМ КВАЛИФИКАЦИОННЫМ РАБОТАМ

Защита выпускной квалификационной работы проводится в виде демонстрационного экзамена.

8 МЕТОДИКА ОЦЕНИВАНИЯ РЕЗУЛЬТАТОВ, КРИТЕРИИ ОЦЕНКИ ЗНАНИЙ

8.1 Результаты проведения ИА оцениваются с проставлением одной из отметок: «отлично», «хорошо», «удовлетворительно», «неудовлетворительно» – и объявляются в тот же день после оформления протоколов заседаний ИЭК.

8.2 Процедура оценивания результатов выполнения заданий демонстрационного экзамена осуществляется членами экспертной группы по 100-балльной системе в соответствии с требованиями комплекта оценочной документации.

Таблица 1 - Рекомендуемая схема перевода результатов демонстрационного экзамена из столбальной шкалы в пятибалльную

Оценка	«2»	«3»	«4»	«5»
1	2	3	4	5
Отношение полученного количества баллов к максимально возможному (в процентах)	0,00% - 19,99%	20,00% - 39,99%	40,00% - 69,99%	70,00% - 100,00%

8.3 Баллы выставляются в протоколе проведения демонстрационного экзамена, который подписывается каждым членом экспертной группы и утверждается главным экспертом после завершения экзамена для экзаменационной группы.

При выставлении баллов присутствует член ИЭК, не входящий в экспертную группу, присутствие других лиц запрещено.

Подписанный членами экспертной группы и утвержденный главным экспертом протокол проведения демонстрационного экзамена далее передается в ИЭК для выставления оценок по итогам ИА.

Оригинал протокола проведения демонстрационного экзамена передается на хранение в НГГТИ в составе архивных документов (в случае нахождения центра проведения экзамена на территории иной организации).

8.4 Статус победителя, призера чемпионатов профессионального мастерства, проведенных Агентством (Союзом «Агентство развития профессиональных сообществ и рабочих кадров «Молодые профессионалы (Ворлдскиллс Россия)») либо международной организацией «WorldSkills International», в том числе «WorldSkills Europe» и «WorldSkills Asia», и участника национальной сборной России по профессиональному мастерству по стандартам «Ворлдскиллс» выпускника по профилю осваиваемой образовательной программы среднего профессионального образования засчитывается в качестве оценки «отлично» по демонстрационному экзамену в рамках проведения ИА по данной образовательной программе среднего профессионального образования.

8.5 В случае досрочного завершения ИА выпускником по независящим от него причинам результаты ИА оцениваются по фактически выполненной работе, или по заявлению такого выпускника ИЭК принимается решение об аннулировании результатов ИА, а такой выпускник признается ИЭК не

прошедшим ИА по уважительной причине.

8.6 Решения ИЭК принимаются на закрытых заседаниях простым большинством голосов членов ЭК, участвующих в заседании, при обязательном присутствии председателя комиссии или его заместителя. При равном числе голосов голос председательствующего на заседании ИЭК является решающим.

8.7 Решение ИЭК оформляется протоколом, который подписывается председателем ЭК, в случае его отсутствия заместителем ИЭК и секретарем ИЭК и хранится в архиве НГГТИ.

8.8 Выпускникам, не прошедшим ИА по уважительной причине, в том числе не явившимся для прохождения ИА по уважительной причине (далее – выпускники, не прошедшие ИА по уважительной причине), предоставляется возможность пройти ИА без отчисления из Института.

8.9 Выпускники, не прошедшие ИА по неуважительной причине, в том числе не явившиеся для прохождения ИА без уважительных причин (далее – выпускники, не прошедшие ИА по неуважительной причине), и выпускники, получившие на ИА неудовлетворительные результаты, могут быть допущены Институтом для повторного участия в ИА не более двух раз.

8.10 Дополнительные заседания ИЭК организуются в установленные Институтом сроки, но не позднее четырех месяцев после подачи заявления выпускником, не прошедшим ИА по уважительной причине.

8.11 Выпускники, не прошедшие ИА по неуважительной причине, и выпускники, получившие на ИА неудовлетворительные результаты, отчисляются из НГГТИ и проходят ИА не ранее чем через шесть месяцев после прохождения ИА впервые.

Для прохождения ИА выпускники, не прошедшие ИА по неуважительной причине, и выпускники, получившие на ИА неудовлетворительные результаты, восстанавливаются в НГГТИ на период времени, установленный Институтом самостоятельно, но не менее предусмотренного календарным учебным графиком для прохождения ИА соответствующей образовательной программы среднего профессионального образования.

9 ПОРЯДОК ПОДАЧИ И РАССМОТРЕНИЯ АПЕЛЛЯЦИЙ

9.1 По результатам ИА выпускник имеет право подать в апелляционную комиссию письменную апелляцию о нарушении, по его мнению, Порядка и (или) несогласии с результатами ИА (далее – апелляция).

9.2 Апелляция подается лично выпускником или родителями (законными представителями) несовершеннолетнего выпускника в апелляционную комиссию образовательной организации.

Апелляция о нарушении Порядка подается непосредственно в день проведения ИА, в том числе до выхода из центра проведения экзамена.

Апелляция о несогласии с результатами ИА подается не позднее следующего рабочего дня после объявления результатов ИА.

9.3 Апелляция рассматривается апелляционной комиссией не позднее трех

рабочих дней с момента ее поступления.

9.4 Состав апелляционной комиссии утверждается Институтом одновременно с утверждением состава ИЭК.

Апелляционная комиссия состоит из председателя апелляционной комиссии, не менее пяти членов апелляционной комиссии и секретаря апелляционной комиссии из числа педагогических работников образовательной организации, не входящих в данном учебном году в состав ИЭК. Председателем апелляционной комиссии может быть назначено лицо из числа руководителей или заместителей руководителей организаций, осуществляющих образовательную деятельность, соответствующую области профессиональной деятельности, к которой готовятся выпускники, представителей организаций-партнеров или их объединений, включая экспертов, при условии, что направление деятельности данных представителей соответствует области профессиональной деятельности, к которой готовятся выпускники, при условии, что такое лицо не входит в состав ИЭК.

9.5 Апелляция рассматривается на заседании апелляционной комиссии с участием не менее двух третей ее состава.

На заседание апелляционной комиссии приглашается председатель соответствующей ИЭК, а также главный эксперт при проведении ИА в форме демонстрационного экзамена.

При проведении ИА в форме демонстрационного экзамена по решению председателя апелляционной комиссии к участию в заседании комиссии могут быть также привлечены члены экспертной группы, технический эксперт.

По решению председателя апелляционной комиссии заседание апелляционной комиссии может пройти с применением средств видео, конференц-связи, а равно посредством предоставления письменных пояснений по поставленным апелляционной комиссией вопросам.

Выпускник, подавший апелляцию, имеет право присутствовать при рассмотрении апелляции.

С несовершеннолетним выпускником имеет право присутствовать один из родителей (законных представителей).

Указанные лица должны при себе иметь документы, удостоверяющие личность.

9.6 Рассмотрение апелляции не является передачей ИА.

9.7 При рассмотрении апелляции о нарушении Порядка апелляционная комиссия устанавливает достоверность изложенных в ней сведений и выносит одно из следующих решений:

- об отклонении апелляции, если изложенные в ней сведения о нарушениях Порядка не подтвердились и (или) не повлияли на результат ИА;
- об удовлетворении апелляции, если изложенные в ней сведения о допущенных нарушениях Порядка подтвердились и повлияли на результат ИА.

В последнем случае результаты проведения ИА подлежат аннулированию, в связи с чем протокол о рассмотрении апелляции не позднее следующего рабочего дня передается в ИЭК для реализации решения апелляционной

комиссии. Выпускнику предоставляется возможность пройти ИА в дополнительные сроки, установленные НГГТИ без отчисления такого выпускника из образовательной организации в срок не более четырех месяцев после подачи апелляции.

9.8 В случае рассмотрения апелляции о несогласии с результатами ИА, полученными при прохождении демонстрационного экзамена, секретарь ИЭК не позднее следующего рабочего дня с момента поступления апелляции направляет в апелляционную комиссию протокол заседания ЭК, протокол проведения демонстрационного экзамена, письменные ответы выпускника (при их наличии), результаты работ выпускника, подавшего апелляцию, видеозаписи хода проведения демонстрационного экзамена (при наличии).

В случае рассмотрения апелляции о несогласии с результатами ИА, полученными при защите дипломного проекта (работы), секретарь ИЭК не позднее следующего рабочего дня с момента поступления апелляции направляет в апелляционную комиссию дипломный проект (работу), протокол заседания ИЭК.

В случае рассмотрения апелляции о несогласии с результатами ИА, полученными при сдаче государственного экзамена, секретарь ИЭК не позднее следующего рабочего дня с момента поступления апелляции направляет в апелляционную комиссию протокол заседания ИЭК, письменные ответы выпускника (при их наличии).

9.9 В результате рассмотрения апелляции о несогласии с результатами ИА апелляционная комиссия принимает решение об отклонении апелляции и сохранении результата ИА либо об удовлетворении апелляции и выставлении иного результата ИА. Решение апелляционной комиссии не позднее следующего рабочего дня передается в ИЭК. Решение апелляционной комиссии является основанием для аннулирования ранее выставленных результатов ИА выпускника и выставления новых результатов в соответствии с мнением апелляционной комиссии.

9.10 Решение апелляционной комиссии принимается простым большинством голосов. При равном числе голосов голос председательствующего на заседании апелляционной комиссии является решающим.

Решение апелляционной комиссии доводится до сведения подавшего апелляцию выпускника в течение трех рабочих дней со дня заседания апелляционной комиссии.

9.11 Решение апелляционной комиссии является окончательным и пересмотру не подлежит.

9.12 Решение апелляционной комиссии оформляется протоколом, который подписывается председателем (заместителем председателя) и секретарем апелляционной комиссии и хранится в архиве Института согласно номенклатуре дел.

10 ОСОБЕННОСТИ ПРОВЕДЕНИЯ ИА ДЛЯ ВЫПУСКНИКОВ ИЗ ЧИСЛА ЛИЦ С ОГРАНИЧЕННЫМИ ВОЗМОЖНОСТЯМИ ЗДОРОВЬЯ, ДЕТЕЙ-ИНВАЛИДОВ И ИНВАЛИДОВ

10.1 Для выпускников из числа лиц с ограниченными возможностями здоровья и выпускников из числа детей-инвалидов и инвалидов проводится ИА с учетом особенностей психофизического развития, индивидуальных возможностей и состояния здоровья таких выпускников (далее – индивидуальные особенности).

10.2 При проведении ИА обеспечивается соблюдение следующих общих требований:

- проведение ИА для выпускников с ограниченными возможностями здоровья, выпускников из числа детей-инвалидов и инвалидов в одной аудитории совместно с выпускниками, не имеющими ограниченных возможностей здоровья, если это не создает трудностей для выпускников при прохождении ИА;

- присутствие в аудитории, центре проведения экзамена тьютора, ассистента, оказывающих выпускникам необходимую техническую помощь с учетом их индивидуальных особенностей (занять рабочее место, передвигаться, прочитать и оформить задание, общаться с членами ИЭК, членами экспертной группы);

- пользование необходимыми выпускникам техническими средствами при прохождении ИА с учетом их индивидуальных особенностей;

- обеспечение возможности беспрепятственного доступа выпускников в аудитории, туалетные и другие помещения, а также их пребывания в указанных помещениях (наличие пандусов, поручней, расширенных дверных проемов, лифтов, при отсутствии лифтов аудитория должна располагаться на первом этаже, наличие специальных кресел и других приспособлений).

10.3 Дополнительно при проведении ИА обеспечивается соблюдение следующих требований в зависимости от категорий выпускников с ограниченными возможностями здоровья, выпускников из числа детей-инвалидов и инвалидов:

а) для слепых:

- задания для выполнения, а также инструкция о порядке ИА, комплект оценочной документации, задания демонстрационного экзамена оформляются рельефно-точечным шрифтом по системе Брайля или в виде электронного документа, доступного с помощью компьютера со специализированным программным обеспечением для слепых, или зачитываются ассистентом;

- письменные задания выполняются на бумаге рельефно-точечным шрифтом по системе Брайля или на компьютере со специализированным программным обеспечением для слепых, или надиктовываются ассистенту;

- выпускникам для выполнения задания при необходимости предоставляется комплект письменных принадлежностей и бумага для письма рельефно-точечным шрифтом Брайля, компьютер со специализированным

программным обеспечением для слепых;

б) для слабовидящих:

– обеспечивается индивидуальное равномерное освещение не менее 300 люкс;

– выпускникам для выполнения задания при необходимости предоставляется увеличивающее устройство;

– задания для выполнения, а также инструкция о порядке проведения государственной аттестации оформляются увеличенным шрифтом;

в) для глухих и слабослышащих, с тяжелыми нарушениями речи:

– обеспечивается наличие звукоусиливающей аппаратуры коллективного пользования, при необходимости предоставляется звукоусиливающая аппаратура индивидуального пользования;

– по их желанию государственный экзамен может проводиться в письменной форме;

г) для лиц с нарушениями опорно-двигательного аппарата (с тяжелыми нарушениями двигательных функций верхних конечностей или отсутствием верхних конечностей):

– письменные задания выполняются на компьютере со специализированным программным обеспечением или надиктовываются ассистенту;

– по их желанию государственный экзамен может проводиться в устной форме;

д) также для выпускников из числа лиц с ограниченными возможностями здоровья и выпускников из числа детей-инвалидов и инвалидов создаются иные специальные условия проведения ИА в соответствии с рекомендациями психолого-медико-педагогической комиссии (далее – ПМПК), справкой, подтверждающей факт установления инвалидности, выданной федеральным государственным учреждением медико-социальной экспертизы (далее – справка).

10.4 Выпускники или родители (законные представители) несовершеннолетних выпускников не позднее чем за 3 месяца до начала ИА подают в образовательную организацию письменное заявление о необходимости создания для них специальных условий при проведении ИА с приложением копии рекомендаций ПМПК, а дети-инвалиды, инвалиды – оригинала или заверенной копии справки, а также копии рекомендаций ПМПК при наличии.

Описание задания демонстрационного экзамена базового уровня

Модуль 1: Выполнение малярных и декоративно-художественных работ

Задание модуля 1: Данный модуль располагается на стене А и Б стенда (см. рисунок 1) Поверхность должна быть предварительно подготовлена (зашпаклевана, отшлифована и окрашена). Участник должен: – произвести оклейку поверхностей обоями высотой 2.4 м; – начать процесс оклейки необходимо от «стартовой линии» на поверхности А стенда на расстоянии 1.25 м от угла; – произвести оклейку обоями угла внахлест (в пределах от 2 до 10 мм); – произвести оклеивание поверхности Б полностью; – соблюсти аккуратность подрезки обоев; – произвести подрезку по примыканиям верхнего, нижнего плинтусов к стене без отступа; – верхний, нижний плинтус, стены должны быть чистыми.

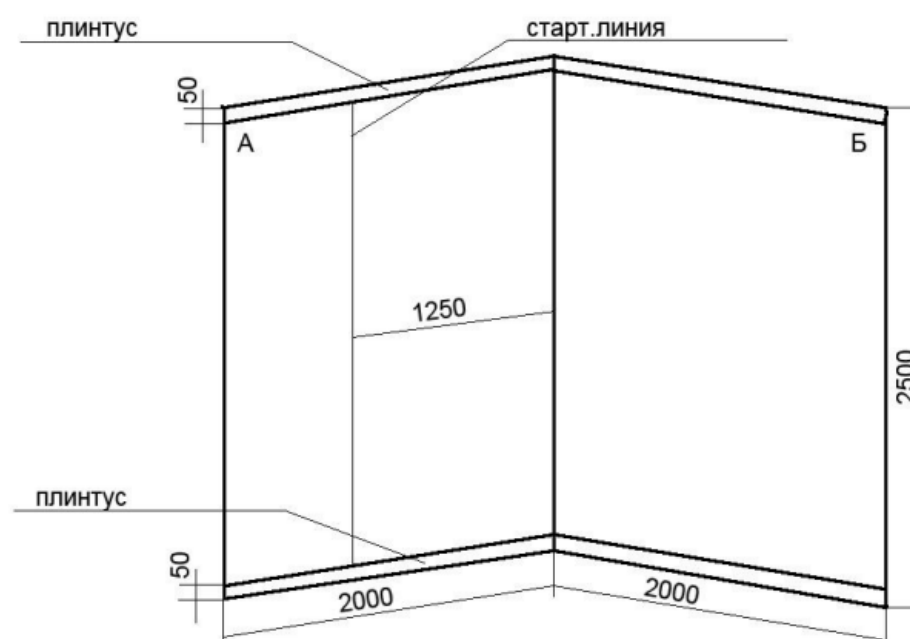


Рисунок 1- Схема рабочего места

Описание задания демонстрационного экзамена профильного уровня

Описание модуля А:

Сборка конструкции с установкой тепло- и звукоизоляции.

Время: 4 часа

Модуль включает в себя монтаж конструкции, выполненной из металлического профиля с однослойной обшивкой из гипсовых строительных плит (ГСП).

- Конструкция содержит стены с фигурными проёмами. Внутри конструкция имеет потолок.

- На потолке (место установки указано на чертежах) необходимо установить тепло-звукоизоляцию. Верхняя часть потолка остается открытой для того, чтобы можно было увидеть внутреннее устройство потолка (каркас, тепло-звукоизоляцию).

- Все контролируемые размеры, углы, а также отклонения поверхности от горизонтальной и вертикальной плоскости снимаются по гипсовой строительной плите перед выполнением Модуля 3.

- Сборка конструкции осуществляется на подиуме. (размер подиума 1,5 x 1.5 м)

- Все элементы (фрагменты) конструкции собираются на рабочем месте и только во время проведения экзамена. Не допускается сборка (изготовление) фрагментов конструкции на полу, за исключением случаев, когда данный элемент невозможно собрать (изготовить) другим способом.

- Допуски указаны в пункте 4.8 Технического описания.

- Во время и после выполнения задания, участник должен обращать внимание на организацию рабочего места и его чистоту.

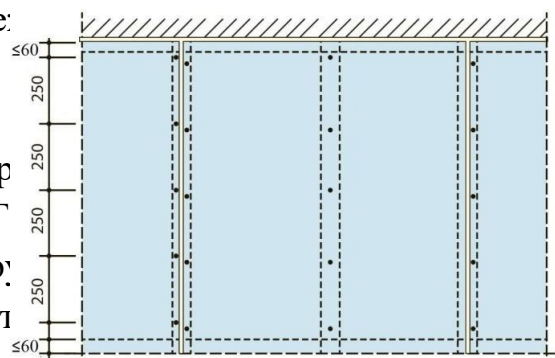
Технические требования:

- Максимальное расстояние между саморезами при креплении ГСП не более 250 мм.

- Максимальное расстояние между ГСП к потолку не более 150 мм

- При выполнении задания, участник должен соблюдать принципы технологии сухого строительства: стоек не более 600 мм, расположение стыков ГСП противоположных сторон относительно друг друга.

- Верхняя часть и торцы стен, а также торцы ГСП, все размеры указаны с учетом ГСП.



- ГСП, при обшивке стен, монтируется вертикально ориентировано.
- ГСП при обшивке потолка монтируется согласно чертежам
- ГСП устанавливается на пол без зазора, для большей устойчивости конструкции.
- Тепло-звукоизоляция устанавливается максимально плотно (без потерь звука и тепла), точно и аккуратно (без замятия), в указанное на чертеже место.


Описание модуля В:

Базовое шпаклевание с заделкой стыков и углов.

Время: 2 часа

Модуль включает в себя работы по заделке стыков, углов, образованных ГСП, на наружные углы, устанавливаются металлические углозащитные профили.

- Покрытие должно соответствовать стандарту качества Q2.



- Стыки ГСП и внутренние углы должны быть зашпаклеваны с применением бумажной армирующей ленты.



- Поверхность заделки стыков и внутренних углов должна иметь максимально гладкую поверхность.
- Все элементы крепления (шляпки саморезов) должны быть зашпаклеваны.
- Для заделки стыков, саморезов, а также для установки металлических

углозащитных профилей используется гипсовая шпаклевка.

- Монтаж углозащитных профилей допускается, только по обшитой ГСП поверхности.

- Допуски указаны в пункте 4.8 Технического описания.

- Во время и после выполнения задания, участник должен обращать внимание на организацию рабочего места и его чистоту.

Необходимые приложения

Приложение А. Чертежи.

Приложение Б. Инструкция для экзаменуемого.

Чертежи

1. ДЭ - лист 1

Вид А

Вид В

Вид С

Вид D

Разрез А-А

Вид Сверху

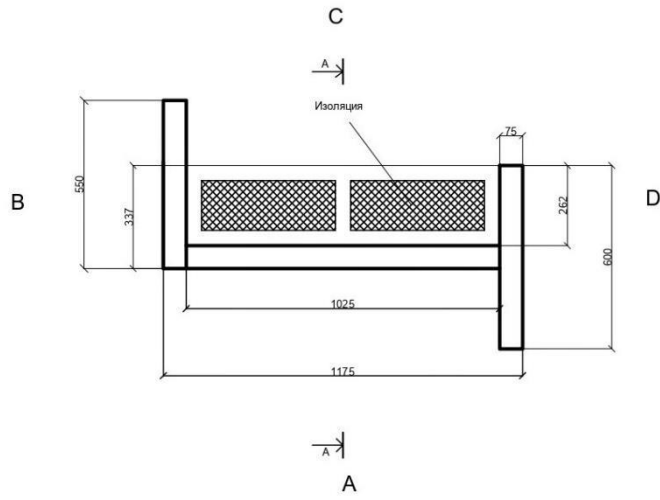
С

А

Изоляция

						Сборка конструкции с установкой тепло- и звукоизоляции		
Изм.	Лист	№ документа	Подпись	Дата	ДЭ 2021	Лит.	Масса	Масштаб
Разработ.		Щелчковский			КОД 15 В0			
Т. Провер.						Лист 1	Листов 7	
Р. Провер.						WorldSkills Russia		
Н. Провер.								
Утвер.		Заварова						

ВИД Сверху



								Лист
Этаж	Высот	№ докум	Город	Дата	Сборка конструкции с установкой тепло- и звукоизоляции			6